




BÁO CÁO TÀI CHÍNH HỢP NHẤT

QUÝ 3 NĂM 2022



CÔNG TY CỔ PHẦN TẬP ĐOÀN BGI

Địa chỉ: Tầng 3, tòa Vinaconex 7, số 61 đường Nguyễn Văn Giáp, phường Cầu Diễn,
quận Nam Từ Liêm, Hà Nội, Việt Nam

Điện thoại: 024.22182954 - Fax: 024.37852069

Website: bgi.vn

Mã chứng khoán: VC7



CỘNG HÒA XÃ HỘI CHỦ NGHĨA VIỆT NAM
Độc lập - Tự do - Hạnh phúc

Số: 334 /VC7-TCKT

V/v: Giải trình BCTC hợp nhất
Quý 3/2022

Hà Nội, ngày 21 tháng 10 năm 2022

Kính gửi: - Ủy ban chứng khoán nhà nước
- Sở giao dịch chứng khoán Hà Nội

Công ty cổ phần tập đoàn BGI (Mã chứng khoán VC7) xin giải trình với Quý Cơ quan về chênh lệch kết quả kinh doanh hợp nhất giữa Báo cáo tài chính Quý 3/2021 và Quý 3/2022 như sau:

- Lợi nhuận hợp nhất sau thuế TNDN quý 3/2021 : 5.382.553.620 đồng
- Lợi nhuận hợp nhất sau thuế TNDN quý 3/2022 : 1.013.564.314 đồng

Trong quý 3 năm 2022 lợi nhuận sau thuế TNDN hợp nhất đến từ hoạt động kinh doanh xây lắp của Công ty mẹ, hoạt động bán bê tông của Công ty con; đặc biệt doanh thu bán hàng và lợi nhuận gộp tăng mạnh so với cùng kỳ năm trước. Tuy nhiên, lợi nhuận sau thuế TNDN của quý 3 năm 2022 vẫn thấp hơn cùng kỳ năm trước là do trong quý 3 năm 2021, Công ty mẹ ghi nhận tăng khoản thu nhập khác hơn 8,8 tỷ đồng dẫn đến tổng lợi nhuận sau thuế TNDN của quý 3 năm 2021 cao hơn 10% so với quý 3 năm 2022.

Trân trọng.

Nơi nhận:
- Như trên;
- Lưu.



CHỦ TỊCH HỘI ĐỒNG QUẢN TRỊ

Hoàng Trọng Đức

BẢNG CÂN ĐỐI KẾ TOÁN HỢP NHẤT

Tại ngày 30 tháng 9 năm 2022

Đơn vị tính: VND

CHỈ TIÊU	Mã số	Thuyết minh	Số cuối quý	Số đầu năm
1	2	3	4	5
A - TÀI SẢN NGẮN HẠN	100		227.358.925.661	245.199.366.708
I. Tiền và các khoản tương đương tiền	110		17.584.645.687	62.890.595.540
1. Tiền	111	VI.1	3.584.645.687	14.890.595.540
2. Các khoản tương đương tiền	112		14.000.000.000	48.000.000.000
II. Đầu tư tài chính ngắn hạn	120	VI.2	0	30.000.000.000
1. Chứng khoán kinh doanh	121		0	0
2. Dự phòng giảm giá ck kinh doanh (*)	122		0	0
3. Đầu tư nắm giữ đến ngày đáo hạn	123		0	30.000.000.000
III. Các khoản phải thu ngắn hạn	130		171.662.992.970	105.939.878.496
1. Phải thu ngắn hạn của khách hàng	131	VI.3	81.246.793.366	49.885.744.318
2. Trả trước cho người bán	132		24.597.204.809	7.512.997.089
3. Phải thu nội bộ ngắn hạn	133		0	0
4. Phải thu theo tiến độ kế hoạch HĐXD	134		0	0
5. Phải thu về cho vay ngắn hạn	135		0	10.000.000.000
6. Phải thu ngắn hạn khác	136	VI.4	80.398.439.910	54.142.994.933
7. Dự phòng phải thu ngắn hạn khó đòi (*)	137		(14.579.445.115)	(15.601.857.844)
8. Tài sản thiếu chờ xử lý	139	VI.5	0	0
IV. Hàng tồn kho	140	VI.7	35.788.042.709	43.104.927.647
1. Hàng tồn kho	141		35.788.042.709	43.104.927.647
2. Dự phòng giảm giá hàng tồn kho (*)	149		0	0
V. Tài sản ngắn hạn khác	150		2.323.244.295	3.263.965.025
1. Chi phí trả trước ngắn hạn	151		138.992.475	30.744.334
2. Thuế GTGT được khấu trừ	152		2.170.831.801	3.233.220.691
3. Thuế và các khoản khác phải thu	153		13.420.019	0
4. Giao dịch mua bán lại trái phiếu C.Phù	154		0	0
5. Tài sản ngắn hạn khác	155	VI.14	0	0
B - TÀI SẢN DÀI HẠN	200		618.892.224.896	518.605.264.076
I. Các khoản phải thu dài hạn	210		240.050.840.000	150.000.000.000
1. Phải thu dài hạn của khách hàng	211		0	0
2. Trả trước cho người bán dài hạn	212		0	0
3. Vốn kinh doanh ở đơn vị trực thuộc	213		0	0
4. Phải thu nội bộ dài hạn	214		0	0
5. Phải thu về cho vay dài hạn	215		0	0
6. Phải thu dài hạn khác	216	VI.4	240.050.840.000	150.000.000.000
7. Dự phòng phải thu dài hạn khó đòi (*)	219		0	0
II. Tài sản cố định	220		37.139.097.208	33.764.470.030
1. Tài sản cố định hữu hình	221	VI.9	37.139.097.208	33.764.470.030
- Nguyên giá	222		55.999.119.402	48.747.900.353
- Giá trị hao mòn lũy kế (*)	223		(18.860.022.194)	(14.983.430.323)
2. Tài sản cố định thuê tài chính	224	VI.11	0	0

CHỈ TIÊU	Mã số	Thuyết minh	Số cuối quý	Số đầu năm
1	2	3	4	5
<i>Nguyên giá</i>	225		0	0
- <i>Giá trị hao mòn lũy kế (*)</i>	226		0	0
3. Tài sản cố định vô hình	227	VI.10	0	0
- <i>Nguyên giá</i>	228		516.767.278	516.767.278
- <i>Giá trị hao mòn lũy kế (*)</i>	229		(516.767.278)	(516.767.278)
III. Bất động sản đầu tư	230	VI.12	41.613.575.163	43.301.268.348
- <i>Nguyên giá</i>	231		56.256.439.778	56.256.439.778
- <i>Giá trị hao mòn lũy kế (*)</i>	232		(14.642.864.615)	(12.955.171.430)
IV. Tài sản dở dang dài hạn	240	VI.8	0	0
1. Chi phí SXKD dở dang dài hạn	241		0	0
2. Chi phí xây dựng cơ bản dở dang	242		0	0
V. Đầu tư tài chính dài hạn	250	VI.2	299.643.688.003	291.183.020.338
1. Đầu tư vào công ty con	251		0	0
2. Đầu tư vào công ty liên doanh, liên kết	252		299.643.688.003	291.183.020.338
3. Đầu tư góp vốn vào đơn vị khác	253		711.075.000	711.075.000
4. Dự phòng đầu tư tài chính dài hạn (*)	254		(711.075.000)	(711.075.000)
5. Đầu tư nắm giữ đến ngày đáo hạn	255		0	0
VI. Tài sản dài hạn khác	260		445.024.522	356.505.360
1. Chi phí trả trước dài hạn	261	VI.13	445.024.522	356.505.360
2. Tài sản thuê thu nhập hoãn lại	262		0	0
3. Thiết bị, vật tư, phụ tùng thay thế dài hạn	263		0	0
4. Tài sản dài hạn khác	268	VI.14	0	0
5. Lợi thế thương mại	269		0	0
TỔNG CỘNG TÀI SẢN (270 = 100 + 200)	270		846.251.150.557	763.804.630.784
			0	0
C - NỢ PHẢI TRẢ	300		329.296.940.539	250.917.166.610
I. Nợ ngắn hạn	310		219.353.599.901	192.749.678.177
1. Phải trả người bán ngắn hạn	311	VI.16	64.762.481.556	47.766.960.308
2. Người mua trả tiền trước ngắn hạn	312		36.342.251.742	19.650.994.757
3. Thuế và các khoản phải nộp Nhà nước	313	VI.17	2.315.438.486	6.555.498.157
4. Phải trả người lao động	314		2.557.072.074	2.285.562.308
5. Chi phí phải trả ngắn hạn	315	VI.18	11.154.817.303	1.226.881.529
6. Phải trả nội bộ ngắn hạn	316		0	0
7. Phải trả theo tiến độ kế hoạch HDXD	317		0	0
8. Doanh thu chưa thực hiện ngắn hạn	318	VI.20	0	0
9. Phải trả ngắn hạn khác	319	VI.19	14.794.933.892	6.041.658.189
10. Vay và nợ thuê tài chính ngắn hạn	320	VI.15	83.118.395.756	108.344.971.046
11. Dự phòng phải trả ngắn hạn	321	VI.23	0	0
12. Quỹ khen thưởng, phúc lợi	322		4.308.209.092	877.151.883
13. Quỹ bình ổn giá	323		0	0
14. Giao dịch mua bán lại trái phiếu C.phủ	324		0	0
II. Nợ dài hạn	330		109.943.340.638	58.167.488.433
1. Phải trả người bán dài hạn	331	VI.16	17.036.249.729	17.036.249.729
2. Người mua trả tiền trước dài hạn	332		0	0
3. Chi phí phải trả dài hạn	333	VI.18	29.754.090.909	29.754.090.909
4. Phải trả nội bộ về vốn kinh doanh	334		0	0

CHỈ TIÊU	Mã số	Thuyết minh	Số cuối quý	Số đầu năm
1	2	3	4	5
5. Phải trả nội bộ dài hạn	335		0	0
6. Doanh thu chưa thực hiện dài hạn	336	VI.20	0	0
7. Phải trả dài hạn khác	337		0	0
8. Vay và nợ thuê tài chính dài hạn	338	VI.15	63.153.000.000	11.050.500.000
9. Trái phiếu chuyển đổi	339	VI.21	0	0
10. Cổ phiếu ưu đãi	340	VI.22	0	0
11. Thuế thu nhập hoãn lại phải trả	341	VI.24	0	326.647.795
12. Dự phòng phải trả dài hạn	342	VI.23	0	0
13. Quỹ phát triển khoa học và công nghệ	343		0	0
D - VỐN CHỦ SỞ HỮU	400		516.954.210.018	512.887.464.174
I. Vốn chủ sở hữu	410	VI.25	516.954.210.018	512.887.464.174
1. Vốn góp của chủ sở hữu	411		480.455.920.000	480.455.920.000
- Cổ phiếu phổ thông có quyền biểu quyết	411a		480.455.920.000	480.455.920.000
- Cổ phiếu ưu đãi	411b		0	0
2. Thặng dư vốn cổ phần	412		3.048.161.158	3.048.161.158
3. Quyền chọn chuyển đổi trái phiếu	413		0	0
4. Vốn khác của chủ sở hữu	414		0	0
5. Cổ phiếu quỹ (*)	415		(3.141.000)	(3.141.000)
6. Chênh lệch đánh giá lại tài sản	416		0	0
7. Chênh lệch tỷ giá hối đoái	417		0	0
8. Quỹ đầu tư phát triển	418		7.724.293.614	7.724.293.614
9. Quỹ hỗ trợ sắp xếp doanh nghiệp	419		0	0
10. Quỹ khác thuộc vốn chủ sở hữu	420		0	0
11. Lợi nhuận sau thuế chưa phân phối	421		21.910.539.739	19.061.769.131
- LNST chưa phân phối lũy kế đến cuối kỳ trước	421a		14.156.538.478	8.611.705.860
- LNST chưa phân phối kỳ này	421b		7.754.001.261	10.450.063.271
12. Nguồn vốn đầu tư XDCB	422		0	0
13. Lợi ích cổ đông không kiểm soát	429		3.818.436.507	2.600.461.271
II. Nguồn kinh phí và quỹ khác	430		0	0
1. Nguồn kinh phí	431		0	0
2. Nguồn kinh phí đã hình thành TSCĐ	432		0	0
TỔNG CỘNG NGUỒN VỐN	440		846.251.150.557	763.804.630.784
(440=300+400)				

Kế toán trưởng



Trần Quang Trung

Lập ngày 24 tháng 10 năm 2022

Thủ trưởng đơn vị




Hoàng Trọng Đức

BÁO CÁO KẾT QUẢ HOẠT ĐỘNG KINH DOANH HỢP NHẤT

Quý 3 năm 2022

CHỈ TIÊU	Mã số	Thuyết minh	Quý 3		Đơn vị tính: VND	
			Năm nay	Năm trước	Lũy kế từ đầu năm đến cuối quý này	Năm trước
1. Doanh thu bán hàng và cung cấp dịch vụ	1	VII.1	80.003.258.789	26.031.484.505	227.396.892.635	80.510.532.824
2. Các khoản giảm trừ doanh thu	2	VII.2	0	0	0	0
3. Doanh thu thuần về bán hàng và cung cấp dịch vụ (10=01-02)	10		80.003.258.789	26.081.484.505	227.396.892.635	80.510.532.824
4. Giá vốn hàng bán	11	VII.3	71.551.116.125	24.941.877.416	201.891.159.014	76.380.809.758
5. Lợi nhuận gộp về bán hàng và cung cấp dịch vụ (20=10-11)	20		8.452.142.664	1.139.607.089	25.505.733.621	4.129.723.066
6. Doanh thu hoạt động tài chính	21	VII.4	330.509.673	338.369.255	2.278.633.787	609.373.516
7. Chi phí tài chính	22	VII.5	3.012.736.188	1.558.450.323	7.751.035.955	4.017.969.757
- Trong đó: Chi phí lãi vay	23		3.012.736.188	1.280.576.226	7.751.035.955	4.017.969.757
8. Phần lãi lỗ trong công ty liên kết	24		(3.672.604)	(1.508.232)	910.667.665	(5.273.607)
9. Chi phí bán hàng	25	VII.8	0	2.331.000	0	2.331.000
10. Chi phí quản lý doanh nghiệp	26	VII.8	4.651.988.443	1.933.635.279	13.064.653.781	7.630.636.564
11. Lợi nhuận thuần từ hoạt động kinh doanh (30 = 20 + (21 - 22) + 24 - (25 + 26))	30		1.114.255.102	(2.017.948.490)	7.879.345.337	(6.917.114.346)
12. Thu nhập khác	31	VII.6	224.400	8.888.106.027	154.431.933	17.807.167.824
13. Chi phí khác	32	VII.7	22.673	60.000.000	340.238.820	802.313.301
14. Lợi nhuận khác (40 = 31 - 32)	40		201.727	8.828.106.027	(185.806.887)	17.004.854.523
15. Tổng lợi nhuận kế toán trước thuế (50 = 30 + 40)	50		1.114.456.829	6.810.157.537	7.693.538.450	10.087.740.177
16. Chi phí thuế TNDN hiện hành	51	VII.10	48.209.748	1.777.594.206	48.209.748	3.180.631.809
17. Chi phí thuế TNDN hoãn lại	52	VII.11	52.682.767	(349.990.289)	0	0
18. Lợi nhuận sau thuế thu nhập doanh nghiệp (60=50-51-52)	60		1.013.564.314	5.382.553.620	7.645.328.702	6.907.108.368
18.1 Lợi nhuận sau thuế của công ty mẹ	61		1.204.043.586	5.648.462.920	7.754.001.261	6.856.518.511
18.2 Lợi nhuận sau thuế của cổ đông không kiểm soát	62		(190.479.272)	(265.909.300)	(108.672.559)	50.589.857
19. Lãi cơ bản trên cổ phiếu (*)	70		21	224	159	285

Kế toán trưởng



Trần Quang Trung

Lập ngày 9 tháng 10 năm 2022

Thủ trưởng đơn vị




Hoàng Trọng Đức

BÁO CÁO LƯU CHUYỂN TIỀN TỆ HỢP NHẤT
(Theo phương pháp gián tiếp) (*)
Quý 3 năm 2022

Đơn vị tính: VND

Chỉ tiêu	Mã số	Thuyết minh	Lũy kế từ đầu năm đến cuối quý này	
			Năm nay	Năm trước
I. Lưu chuyển tiền từ hoạt động kinh doanh				
1. Lợi nhuận trước thuế	01		7.693.538.450	10.087.740.177
2. Điều chỉnh cho các khoản				
- Khấu hao TSCĐ và BĐSĐT	02		5.564.285.056	4.837.711.894
- Các khoản dự phòng	03		(1.080.819.400)	(10.029.122.215)
- Lãi, lỗ từ hoạt động đầu tư	05		(3.189.301.452)	(609.373.516)
- Chi phí lãi vay	06		7.809.442.626	4.017.969.757
3. Lợi nhuận từ hoạt động kinh doanh trước thay đổi vốn lưu động	08		16.797.145.280	8.304.926.097
- Tăng, giảm các khoản phải thu	09		(171.554.508.102)	(31.443.937.484)
- Tăng, giảm hàng tồn kho	10		7.316.884.938	(8.552.936.440)
- Tăng, giảm các khoản phải trả (Không kể lãi vay phải trả, thuế thu nhập doanh nghiệp phải nộp)	11		61.991.150.315	25.224.900.178
- Tăng, giảm chi phí trả trước	12		(196.767.303)	(1.608.293.501)
- Tiền lãi vay đã trả	14		(7.809.442.626)	(4.017.969.757)
- Thuế thu nhập doanh nghiệp đã nộp	15		(5.787.985.030)	(3.485.157.460)
- Tiền thu khác từ hoạt động kinh doanh	16		0	0
- Tiền chi khác cho hoạt động kinh doanh	17		(1.474.173.444)	(143.000.000)
Lưu chuyển tiền thuần từ hoạt động kinh doanh	20		(100.717.695.972)	(15.721.468.367)
II. Lưu chuyển tiền từ hoạt động đầu tư				
1. Tiền chi để mua sắm, xây dựng TSCĐ và các tài sản dài hạn khác	21		(7.251.219.049)	(18.510.827.539)
2. Tiền thu từ thanh lý, nhượng bán TSCĐ và các tài sản dài hạn khác	22		0	1.411.057.093
3. Tiền chi cho vay, mua các công cụ nợ của đơn vị khác	23		(2.315.750.000)	2.070.000.000
4. Tiền thu hồi cho vay, bán lại các công cụ nợ của đơn vị khác	24		40.855.750.000	(50.000.000)
5. Tiền chi đầu tư góp vốn vào đơn vị khác	25		(7.550.000.000)	(480.000.000)
6. Tiền thu hồi đầu tư góp vốn vào đơn vị khác	26		1.000.000.000	
7. Tiền thu lãi cho vay, cổ tức và lợi nhuận được chia	27		2.337.040.458	609.373.516
Lưu chuyển tiền thuần từ hoạt động đầu tư	30		27.075.821.409	(14.950.396.930)
III. Lưu chuyển tiền từ hoạt động tài chính				
1. Tiền thu từ phát hành cổ phiếu, nhận vốn góp của chủ sở hữu	31		0	981.019.509
3. Tiền thu từ đi vay	33		213.922.805.556	92.326.665.065
4. Tiền trả nợ gốc vay	34		(185.586.880.846)	(66.753.979.833)
Lưu chuyển tiền thuần từ hoạt động tài chính	40		28.335.924.710	26.553.704.741
Lưu chuyển tiền thuần trong kỳ (50 = 20+30+40)	50		(45.305.949.853)	(4.118.160.556)
Tiền và tương đương tiền đầu kỳ	60		62.890.595.540	17.623.654.577
Tiền và tương đương tiền cuối kỳ (70=50+60+61)	70		17.584.645.687	13.505.494.021

Kế toán trưởng


Trần Quang Trung

Lập ngày 31 tháng 10 năm 2022

Thủ trưởng đơn vị



Hoàng Trọng Đức

BẢN THUYẾT MINH BÁO CÁO TÀI CHÍNH HỢP NHẤT Quý 3 năm 2022

I. Đặc điểm hoạt động của doanh nghiệp

1. Hình thức sở hữu vốn

Công ty cổ phần tập đoàn BGI (đổi tên từ Công ty Cổ phần Xây dựng số 7) trước đây là Công ty Xây dựng số 7 được thành lập theo Quyết định số 2065/QĐ-BXD ngày 19 tháng 12 năm 2001 của Bộ trưởng Bộ xây dựng về việc chuyển Công ty Xây dựng số 7 - Doanh nghiệp Nhà nước thành viên Tổng Công ty Xuất nhập khẩu Xây dựng Việt Nam thành Công ty Cổ phần. Theo Giấy Chứng nhận đăng ký kinh doanh công ty cổ phần số 0100105743 do Sở Kế hoạch và Đầu tư Thành phố Hà Nội cấp ngày 19/02/2002, đăng ký thay đổi lần 21 ngày 29 tháng 11 năm 2021.

Trụ sở chính của Công ty tại: Tầng 3, tòa Vinaconex 7, số 61, đường Nguyễn Văn Giáp, quận Nam Từ Liêm, Hà Nội, Việt Nam
Vốn điều lệ theo đăng ký kinh doanh của Công ty là: 480.455.920.000 VND. Tương đương 48.045.592 cổ phần, mệnh giá một cổ phần là 10.000 VND.

2. Lĩnh vực kinh doanh

Xây dựng, kinh doanh bất động sản

3. Ngành nghề kinh doanh

Theo Giấy Chứng nhận đăng ký kinh doanh công ty cổ phần số 0100105743 do Sở Kế hoạch và Đầu tư Thành phố Hà Nội cấp ngày 19/02/2002, đăng ký thay đổi lần 21 ngày 29 tháng 11 năm 2021, hoạt động kinh doanh của Công ty là:

Nhận thầu xây lắp các công trình dân dụng, công nghiệp, bưu điện, các công trình thủy lợi, giao thông đường bộ các cấp, sân bay, bến cảng, cầu cống, các công trình kỹ thuật hạ tầng đô thị và khu công nghiệp, các công trình đường dây, trạm biến thế 110 KV;
Thi công san lấp nền móng, xử lý nền đất yếu các công trình xây dựng cấp thoát nước;

Lắp đặt đường ống công nghệ và áp lực, điện lạnh;

Trang trí nội thất;

Xây dựng và phát triển nhà;

Kinh doanh bất động sản;

Sản xuất, kinh doanh vật liệu xây dựng;

Tư vấn đầu tư và thực hiện các dự án đầu tư;

Các dịch vụ cho thuê, sửa chữa bảo dưỡng xe máy, kinh doanh thiết bị xây dựng;

Kinh doanh xuất nhập khẩu hàng hóa;

Sản xuất, tiêu dùng đồ gỗ, xuất nhập khẩu thủ công mỹ nghệ, hàng nông lâm thủy sản, hàng tiêu dùng;

Sản xuất và buôn bán nước tinh khiết;

Sản xuất, lắp đặt, mua bán các loại cầu kiện bê tông, kết cấu thép, các hệ thống kỹ thuật công trình, các loại máy móc, thiết bị (thang máy, điều hòa, thông gió, phòng cháy, cấp thoát nước);

Xây dựng các công trình thủy điện, nhiệt điện;

4. Chu kỳ sản xuất, kinh doanh thông thường

Chu kỳ sản xuất kinh doanh của doanh nghiệp theo chu kỳ kế toán năm, bắt đầu từ ngày 01/01 đến ngày 31/12 hàng năm

5. Đặc điểm hoạt động của doanh nghiệp trong năm tài chính có ảnh hưởng đến Báo cáo tài chính

6. Cấu trúc doanh nghiệp

- Danh sách các công ty con:

Tên công ty	Địa chỉ trụ sở chính	Hoạt động kinh doanh chính	Tỷ lệ lợi ích	Tỷ lệ quyền biểu quyết
Công ty cổ phần vật liệu xây dựng BGI	Tiểu KCN làng nghề Dạ Lê, phường Thủy Phương, thị xã Hương Thủy, tỉnh Thừa Thiên Huế	Sản xuất bê tông và các sản phẩm từ xi măng và thạch cao	72,50%	72,50%
Công ty cổ phần xây dựng BGI	Tầng 3, tòa Vinaconex 7, số 61, đường Nguyễn Văn Giáp, phường Cầu Diễn, quận Nam Từ Liêm, Hà Nội	Xây dựng	90,21%	90,21%

- Danh sách các công ty liên doanh, liên kết:

Tên công ty	Địa chỉ trụ sở chính	Hoạt động kinh doanh chính	Tỷ lệ lợi ích	Tỷ lệ quyền biểu quyết
Công ty cổ phần tập đoàn IUC	Tầng 3, tòa nhà Vinaconex 7, số 61, đường Nguyễn Văn Giáp, phường Cầu Diễn, quận Nam Từ Liêm, Hà Nội	Xây dựng, kinh doanh bất động sản	39,47%	39,47%
Công ty TNHH IUC Hòa Bình	Tiểu khu 3, thị trấn Lương Sơn, huyện Lương Sơn, tỉnh Hòa Bình	Kinh doanh bất động sản	30,00%	30,00%

- Đơn vị trực thuộc:

7. Tuyên bố về khả năng so sánh thông tin trên Báo cáo tài chính

Các thông tin, dữ liệu, số liệu tương ứng trong Báo cáo tài chính của Công ty cho năm tài chính kết thúc ngày 30/06/2021 được trình bày là các thông tin, dữ liệu, số liệu mang tính so sánh.

II. Kỳ kế toán, đơn vị tiền tệ sử dụng trong kế toán

1. Kỳ kế toán năm

Kỳ kế toán năm bắt đầu từ ngày 01 tháng 01, kết thúc vào ngày 31 tháng 12 hàng năm.

2. Đơn vị tiền tệ sử dụng trong kế toán

Đơn vị tiền tệ sử dụng trong kế toán là đồng Việt Nam (VND).

III. Chuẩn mực và Chế độ kế toán áp dụng

1. Chế độ kế toán áp dụng

Công ty áp dụng chế độ kế toán doanh nghiệp theo thông tư 200/2014/TT-BTC ngày 22/12/2014; Thông tư 53/2016/TT-BTC ngày 21/03/2016.

2. Tuyên bố về việc tuân thủ Chuẩn mực kế toán và Chế độ kế toán

Công ty đã áp dụng các Chuẩn mực kế toán Việt Nam và các văn bản hướng dẫn Chuẩn mực do Nhà nước đã ban hành. Các báo cáo tài chính được lập và trình bày theo đúng mọi quy định của từng chuẩn mực, thông tư hướng dẫn thực hiện chuẩn mực và Chế độ kế toán hiện hành đang áp dụng.

IV. Các chính sách kế toán áp dụng (trong trường hợp doanh nghiệp đáp ứng giả định hoạt động lên tục)

4. Nguyên tắc ghi nhận các khoản tiền và các khoản tương đương tiền

Tiền và các khoản tương đương tiền bao gồm tiền mặt tại quỹ, tiền gửi ngân hàng, các khoản đầu tư ngắn hạn có thời gian đáo hạn không quá 03 tháng, có tính thanh khoản cao, có khả năng chuyển đổi dễ dàng thành các lượng tiền xác định và không có nhiều rủi ro trong chuyển đổi thành tiền.

5. Nguyên tắc kế toán các khoản đầu tư tài chính

a) Chứng khoán kinh doanh:

b) Các khoản đầu tư nắm giữ đến ngày đáo hạn:

Các khoản đầu tư nắm giữ đến ngày đáo hạn bao gồm các khoản đầu tư mà Công ty có ý định và khả năng nắm giữ đến ngày đáo hạn. Khoản đầu tư nắm giữ đến ngày đáo hạn của Công ty là các khoản tiền gửi ngân hàng có kỳ hạn.

c) Các khoản cho vay:

d) Đầu tư vào công ty con; công ty liên doanh, liên kết:

Đầu tư vào công ty con: Công ty con là các công ty do Công ty kiểm soát. Việc kiểm soát đạt được khi Công ty có khả năng kiểm soát các chính sách tài chính và hoạt động của các công ty nhận đầu tư nhằm thu được lợi ích từ hoạt động của các công ty này.

Đầu tư vào công ty liên kết: Công ty liên kết là một công ty mà Công ty có ảnh hưởng đáng kể nhưng không có quyền kiểm soát đối với các chính sách tài chính và hoạt động và không phải là công ty con hay công ty liên doanh của Công ty. Ảnh hưởng đáng kể thể hiện ở quyền tham gia vào việc đưa ra các quyết định về chính sách tài chính và hoạt động của bên nhận đầu tư nhưng không có ảnh hưởng về mặt kiểm soát hoặc đồng kiểm soát những chính sách này.

Các khoản đầu tư vào công ty con, liên kết được ghi nhận ban đầu theo giá gốc, bao gồm giá mua hoặc khoản góp vốn cộng các chi phí liên quan trực tiếp đến việc đầu tư. Trường hợp đầu tư bằng tài sản phi tiền tệ, giá phí khoản đầu tư được ghi nhận theo giá trị hợp lý của tài sản phi tiền tệ tại thời điểm phát sinh.

Cổ tức và lợi nhuận của các kỳ sau khi khoản đầu tư được mua được ghi nhận doanh thu. Cổ tức được ghi nhận bằng cổ phiếu chỉ được theo dõi số lượng tăng thêm, không ghi nhận giá trị cổ phiếu nhận được.

đ) Đầu tư vào công cụ vốn của đơn vị khác:

Phản ánh các khoản đầu tư công cụ vốn nhưng doanh nghiệp không có quyền kiểm soát, đồng kiểm soát hoặc có ảnh hưởng đáng kể đối với bên được đầu tư.

Các khoản đầu tư vào công cụ vốn của đơn vị khác được ghi nhận ban đầu theo giá gốc, bao gồm giá mua hoặc khoản góp vốn cộng các chi phí trực tiếp liên quan đến hoạt động đầu tư. Cổ tức và lợi nhuận của các kỳ trước khi khoản đầu tư được mua được hạch toán giảm giá trị của chính khoản đầu tư đó. Cổ tức và lợi nhuận của các kỳ sau khi khoản đầu tư được mua được ghi nhận doanh thu. Cổ tức được nhận bằng cổ phiếu chỉ được theo dõi số lượng cổ phiếu tăng thêm, không ghi nhận giá trị cổ phiếu nhận được.

Dự phòng tổn thất cho các khoản đầu tư vào công cụ vốn của đơn vị khác được trích lập tại thời điểm lập báo cáo tài chính khi các khoản đầu tư có sự suy giảm so với giá gốc thì Công ty thực hiện trích lập dự phòng như sau:

Đối với khoản đầu tư không xác định được giá trị hợp lý tại thời điểm báo cáo, dự phòng được trích lập với mức trích bằng chênh lệch giữa vốn góp thực tế của các bên tại đơn vị khác và vốn chủ sở hữu thực có nhân với tỷ lệ góp vốn của Công ty so với tổng số vốn góp thực tế của các bên tại đơn vị khác.

Dự phòng tổn thất cho các khoản đầu tư vào công ty con, công ty liên kết được trích lập khi công ty con, công ty liên kết bị lỗ với mức trích lập bằng chênh lệch giữa vốn góp thực tế của các bên tại công ty con, công ty liên kết và vốn chủ sở hữu thực có nhân với tỷ lệ góp vốn của Công ty so với tổng số vốn góp thực tế của các bên tại công ty con, công ty liên kết. Nếu công ty con, công ty liên kết là đối tượng lập Báo cáo tài chính hợp nhất thì căn cứ để xác định dự phòng tổn thất là Báo cáo tài chính hợp nhất.

Tăng, giảm số dự phòng tổn thất đầu tư vào công ty con, công ty liên kết, công cụ vốn của đơn vị khác cần phải trích lập tại ngày khóa sổ lập Báo cáo tài chính được ghi nhận vào chi phí tài chính.

e) Các phương pháp kế toán đối với các giao dịch khác liên quan đến đầu tư tài chính.

6. Nguyên tắc kế toán nợ phải thu

Nợ phải thu không ghi cao hơn giá trị phải thu hồi. Các khoản nợ phải thu được trình bày theo giá trị ghi sổ trừ đi các khoản dự phòng phải thu khó đòi.

Việc phân loại các khoản phải thu được thực hiện theo nguyên tắc sau:

- Phải thu của khách hàng phản ánh các khoản phải thu mang tính chất thương mại phát sinh từ giao dịch có tính chất mua - bán giữa Công ty và người mua là đơn vị độc lập với Công ty.

- Phải thu khác gồm các khoản phải thu không có tính chất thương mại, không liên quan đến các giao dịch mua - bán.

Dự phòng phải thu khó đòi được lập cho từng khoản nợ phải thu khó đòi căn cứ vào tuổi nợ quá hạn của các khoản nợ hoặc dự kiến mức tổn thất có thể xảy ra do đối tượng nợ khó có khả năng thanh toán vì bị thanh lý, phá sản hay các khó khăn tương tự.

Tăng, giảm số dự phòng nợ phải thu khó đòi cần phải trích lập tại ngày khóa sổ lập Báo cáo tài chính được ghi nhận vào chi phí quản lý doanh nghiệp.

7. Nguyên tắc ghi nhận hàng tồn kho

Nguyên tắc ghi nhận hàng tồn kho: Hàng tồn kho được tính theo giá gốc. Trường hợp giá trị thuần có thể thực hiện được thấp hơn giá gốc thì hàng tồn kho được tính theo giá trị thuần có thể thực hiện được. Giá gốc hàng tồn kho bao gồm chi phí mua, chi phí chế biến và các chi phí liên quan trực tiếp khác phát sinh để có được hàng tồn kho ở địa điểm và trạng thái hiện tại.

Phương pháp tính giá trị hàng tồn kho: Giá trị hàng tồn kho được xác định theo phương pháp bình quân gia quyền.

Phương pháp hạch toán hàng tồn kho: Hàng tồn kho được hạch toán theo phương pháp kê khai thường xuyên.

Phương pháp lập dự phòng giảm giá hàng tồn kho: Dự phòng giảm giá hàng tồn kho được lập vào thời điểm cuối năm là số chênh lệch giữa giá gốc của hàng tồn kho lớn hơn giá trị thuần có thể thực hiện được.

8. Nguyên tắc ghi nhận và các khấu hao TSCĐ, TSCĐ thuê tài chính, bất động sản đầu tư

Việc ghi nhận Tài sản cố định hữu hình và Khấu hao tài sản cố định hữu hình thực hiện theo Chuẩn mực kế toán Việt Nam số 03 - Tài sản cố định hữu hình, Thông tư số 200/2014/TT-BTC ngày 22/12/2014 của Bộ Tài chính hướng dẫn chế độ kế toán doanh nghiệp, Thông tư 45/2013/TT-BTC ngày 25/04/2013 hướng dẫn Chế độ quản lý, sử dụng và trích khấu hao tài sản cố định, Thông tư số 147/2016/TT-BTC ngày 13/10/2016 về sửa đổi, bổ sung một số điều của Thông tư số 45/2013 và Thông tư số 28/2017/TT-BTC ngày 12/04/2017 để sửa đổi, bổ sung một số điều của Thông tư số 45/2013 và 147/2016/TT-BTC.

Công ty áp dụng phương pháp khấu hao đường thẳng đối với tài sản cố định hữu hình. Kế toán TSCĐ hữu hình được phân loại theo nhóm tài sản có cùng tính chất và mục đích sử dụng trong hoạt động sản xuất kinh doanh của công ty gồm:

<i>Loại tài sản cố định</i>	<i>Thời gian khấu hao (năm)</i>
- Nhà cửa, vật kiến trúc	05 - 30
- Máy móc, thiết bị	05 - 10
- Phương tiện vận tải	06 - 10
- Thiết bị văn phòng	03 - 05

Bất động sản đầu tư được ghi nhận theo giá gốc. Trong quá trình nắm giữ chờ tăng giá, hoặc cho thuê hoạt động, bất động sản đầu tư được ghi nhận theo nguyên giá, hao mòn lũy kế và giá trị còn lại. Bất động sản đầu tư được trích khấu hao theo phương pháp đường thẳng với thời gian khấu hao được ước tính như sau: Nhà cửa, vật kiến trúc : 25 năm.

11. Nguyên tắc kế toán chi phí trả trước

Các chi phí trả trước chi liên quan đến chi phí sản xuất kinh doanh của một năm tài chính hoặc một chu kỳ kinh doanh được ghi nhận là chi phí trả trước ngắn hạn và được tính vào chi phí sản xuất kinh doanh trong năm tài chính. Các chi phí đã phát sinh trong năm tài chính nhưng liên quan đến kết quả hoạt động sản xuất kinh doanh của nhiều niên độ kế toán được hạch toán vào chi phí trả trước dài hạn để phân bổ dần vào kết quả hoạt động kinh doanh trong các niên độ kế toán sau. Việc tính và phân bổ chi phí trả trước dài hạn vào chi phí sản xuất kinh doanh từng kỳ hạch toán được căn cứ vào tính chất, mức độ từng loại chi phí để chọn phương pháp và tiêu thức phân bổ hợp lý. Chi phí trả trước được phân bổ dần vào chi phí sản xuất kinh doanh theo đường thẳng.

12. Nguyên tắc kế toán nợ phải trả

Nợ phải trả là các khoản phải thanh toán cho nhà cung cấp và các đối tượng khác. Nợ phải trả bao gồm các khoản phải trả người bán và phải trả khác. Nợ phải trả không ghi nhận thấp hơn nghĩa vụ phải thanh toán.

Việc phân loại các khoản nợ phải trả được thực hiện theo nguyên tắc sau:

- Phải trả người bán gồm các khoản phải trả mang tính chất thương mại phát sinh từ giao dịch mua hàng hóa, dịch vụ, tài sản và người bán là đơn vị độc lập với người mua, gồm cả các khoản phải trả giữa công ty mẹ với công ty con.
 - Phải trả khác gồm các khoản phải trả không có tính thương mại, không liên quan đến giao dịch mua, bán, cung cấp hàng hóa dịch vụ.
- Các khoản phải trả được theo dõi chi tiết theo từng đối tượng và kỳ hạn phải trả.

13. Nguyên tắc ghi nhận vay và nợ phải trả thuê tài chính

Các khoản vay được ghi nhận trên cơ sở các phiếu thu, chứng từ ngân hàng, các khế ước và các hợp đồng vay, nợ thuê tài chính. Các khoản vay được theo dõi theo từng đối tượng, kỳ hạn.

14. Nguyên tắc ghi nhận và vốn hóa các khoản chi phí đi vay

Chi phí đi vay được ghi nhận vào chi phí sản xuất, kinh doanh trong năm khi phát sinh, trừ khi được vốn hóa theo quy định của Chuẩn mực kế toán "Chi phí đi vay". Theo đó, chi phí đi vay liên quan trực tiếp đến việc mua, đầu tư xây dựng hoặc sản xuất những tài sản cần một thời gian tương đối dài để hoàn thành đưa vào sử dụng hoặc kinh doanh được cộng vào nguyên giá tài sản cho đến khi tài sản đó được đưa vào sử dụng hoặc kinh doanh. Các khoản thu nhập phát sinh từ việc đầu tư tạm thời các khoản vay được ghi giảm nguyên giá tài sản có liên quan. Đối với khoản vay riêng phục vụ việc xây dựng tài sản cố định, bất động sản đầu tư, lãi vay được vốn hóa kể cả khi thời gian xây dựng dưới 12 tháng.

15. Nguyên tắc ghi nhận chi phí phải trả

Chi phí phải trả của Công ty là khoản chi phí xây dựng dự án Chung cư tại 136 Hồ Tùng Mậu, chi phí lãi vay và các chi phí khác là chi phí thực tế đã phát sinh trong kỳ báo cáo nhưng chưa chi trả do chưa có hóa đơn hoặc chưa đủ hồ sơ, tài liệu kế toán, được ghi nhận vào chi phí sản xuất, kinh doanh của kỳ báo cáo. Chi phí lãi vay phải trả được xác định dựa vào hợp đồng, khế ước vay và thời gian vay thực. Việc trích trước vào chi phí sản xuất, kinh doanh trong kỳ được tính toán một cách chặt chẽ và phải có bằng chứng hợp lý, tin cậy về các khoản chi phí phải trích trước trong kỳ, để đảm bảo số chi phí phải trả hạch toán vào tài khoản này phù hợp với số chi phí thực tế phát

16. Nguyên tắc và phương pháp ghi nhận các khoản dự phòng phải trả

Phản ánh các khoản dự phòng phải trả hiện có, tình hình trích lập và sử dụng dự phòng phải trả của doanh nghiệp. Giá trị được ghi nhận của một khoản dự phòng phải trả là giá trị được ước tính hợp lý nhất về khoản tiền sẽ phải chi để thanh toán nghĩa vụ nợ hiện tại tại ngày kết thúc kỳ kế toán năm hoặc tại ngày kết thúc kỳ kế toán giữa niên độ. Khoản dự phòng phải trả được lập tại thời điểm lập Báo cáo tài chính. Đối với dự phòng phải trả về bảo hành công trình xây lắp được lập cho từng công trình xây lắp và được lập vào cuối kỳ kế toán năm hoặc cuối kỳ kế toán giữa niên độ.

17. Nguyên tắc ghi nhận doanh thu chưa thực hiện

Phản ánh số hiện có và tình hình tăng, giảm doanh thu chưa thực hiện của doanh nghiệp trong kỳ kế toán. Doanh thu chưa thực hiện là tiền thu được của khách hàng khi bán bất động sản nhưng chưa đủ điều kiện kết chuyển doanh thu.

19. Nguyên tắc ghi nhận vốn chủ sở hữu

- Nguyên tắc ghi nhận vốn góp của chủ sở hữu, thặng dư vốn cổ phần, quyền chọn trái phiếu chuyển đổi, vốn khác của chủ sở hữu.

Vốn góp của chủ sở hữu phản ánh vốn do chủ sở hữu đầu tư hiện có và tình hình tăng, giảm vốn đầu tư của chủ sở hữu. Vốn đầu tư của chủ sở hữu bao gồm: - Vốn góp ban đầu, góp bổ sung của các chủ sở hữu; - Các khoản được bổ sung từ các quỹ thuộc vốn chủ sở hữu, lợi nhuận sau thuế của hoạt động kinh doanh; Công ty hạch toán theo số vốn thực tế chủ sở hữu đã góp, không ghi nhận theo số cam kết, số phải thu của các chủ sở hữu. Công ty hạch toán chi tiết vốn đầu tư của chủ sở hữu theo từng nguồn hình thành vốn (như vốn góp của chủ sở hữu, thặng dư vốn cổ phần, vốn khác) và theo dõi chi tiết cho từng tổ chức, từng cá nhân tham gia góp vốn.

- Nguyên tắc ghi nhận chênh lệch đánh giá lại tài sản.

- Nguyên tắc ghi nhận chênh lệch tỷ giá.

- Nguyên tắc ghi nhận lợi nhuận chưa phân phối.

Phản ánh kết quả kinh doanh (lãi, lỗ) sau thuế thu nhập doanh nghiệp và tình hình phân chia lợi nhuận hoặc xử lý lỗ của doanh nghiệp.

20. Nguyên tắc và phương pháp ghi nhận doanh thu

- Doanh thu bán hàng: Bán sản phẩm xây lắp do công ty nhận thầu xây lắp, bán hàng hoá mua vào và bán bất động sản đầu tư;
- Doanh thu cung cấp dịch vụ: Thực hiện công việc đã thoả thuận theo hợp đồng trong một kỳ, hoặc nhiều kỳ kế toán, như cung cấp dịch vụ, cho thuê TSCĐ theo phương thức cho thuê hoạt động.
- Doanh thu hoạt động tài chính: Phản ánh doanh thu tiền lãi gửi ngân hàng, cổ tức, lợi nhuận được chia; thu nhập về hoạt động đầu tư mua, bán chứng khoán ngắn hạn, dài hạn; Lãi chuyển nhượng vốn khi thanh lý các khoản vốn góp liên doanh, đầu tư vào công ty liên kết, đầu tư vào công ty con, đầu tư vốn khác.
- Doanh thu hợp đồng xây dựng.
- Thu nhập khác: Phản ánh các khoản thu nhập khác ngoài hoạt động sản xuất, kinh doanh của doanh nghiệp. gồm: - Thu nhập từ nhượng bán, thanh lý TSCĐ; Thu tiền phạt do khách hàng vi phạm hợp đồng;

21. Nguyên tắc kế toán các khoản giảm trừ doanh thu

Phản ánh các khoản được điều chỉnh giảm trừ vào doanh thu bán hàng, cung cấp dịch vụ phát sinh trong kỳ, gồm: Chiết khấu thương mại, giảm giá hàng bán và hàng bán bị trả lại.

22. Nguyên tắc kế toán giá vốn hàng bán

Phản ánh trị giá vốn của sản phẩm, hàng hóa, dịch vụ, bất động sản đầu tư; giá thành sản xuất của sản phẩm xây lắp bán trong kỳ, phản ánh các chi phí liên quan đến hoạt động kinh doanh bất động sản đầu tư; chi phí nhượng bán, thanh lý BĐS đầu tư...

23. Nguyên tắc kế toán chi phí tài chính

Chi phí tài chính là các khoản chi phí hoặc lỗ liên quan đến các hoạt động đầu tư tài chính; chi phí đi vay vốn. Các khoản này được ghi nhận theo tổng số phát sinh trong năm, không bù trừ với doanh thu hoạt động tài chính.

24. Nguyên tắc kế toán chi phí bán hàng, chi phí quản lý doanh nghiệp

Chi phí bán hàng phản ánh các chi phí thực tế phát sinh trong quá trình bán sản phẩm, hàng hoá, cung cấp dịch vụ, bao gồm các chi phí chào hàng, giới thiệu sản phẩm, quảng cáo sản phẩm, hoa hồng bán hàng, chi phí bảo hành sản phẩm, hàng hoá (trừ hoạt động xây lắp), chi phí hào quản, đóng gói, vận chuyển,...

Chi phí quản lý doanh nghiệp gồm các chi phí về lương nhân viên bộ phận quản lý doanh nghiệp (tiền lương, tiền công, các khoản phụ cấp,...); bảo hiểm xã hội, bảo hiểm y tế, kinh phí công đoàn, bảo hiểm thất nghiệp của nhân viên quản lý doanh nghiệp; chi phí vật liệu văn phòng, công cụ lao động, khấu hao TSCĐ dùng cho quản lý doanh nghiệp; tiền thuê đất, thuế môn bài; khoản lập dự phòng phải thu khó đòi; dịch vụ mua ngoài (điện, nước, điện thoại, fax, bảo hiểm tài sản, cháy nổ...); chi phí bằng tiền khác (tiếp khách, hội nghị khách hàng...).

25. Nguyên tắc và phương pháp ghi nhận chi phí thuế thu nhập doanh nghiệp hiện hành, chi phí thuế thu nhập doanh nghiệp hoãn lại

Chi phí thuế thu nhập doanh nghiệp hiện hành là số thuế thu nhập doanh nghiệp phải nộp tính trên thu nhập chịu thuế trong năm và thuế suất thuế thu nhập doanh nghiệp hiện hành.

Hàng quý, kế toán tính toán số thuế thu nhập doanh nghiệp tạm phải nộp vào chi phí thuế thu nhập doanh nghiệp hiện hành.

Chi phí thuế thu nhập doanh nghiệp hoãn lại:

VI. Thông tin bổ sung cho các khoản mục trình bày trong Bảng cân đối kế toán

1. Tiền

	Cuối quý	Đầu năm
- Tiền mặt	137.921.773	2.045.532.899
- Tiền gửi ngân hàng không kỳ hạn	3.446.723.914	12.845.062.641
Cộng	3.584.645.687	14.890.595.540

2. Các khoản đầu tư tài chính

b) Đầu tư nắm giữ đến ngày đáo hạn	Cuối quý		Đầu năm	
	Giá gốc	Giá trị ghi số	Giá gốc	Giá trị ghi số
b1) Ngắn hạn	0	0	30.000.000.000	30.000.000.000
- Tiền gửi có kỳ hạn	0	0	30.000.000.000	30.000.000.000
Cộng	0	0	30.000.000.000	30.000.000.000

c) Đầu tư góp vốn vào đơn vị khác

	Cuối quý		Đầu năm	
	Giá gốc	Giá trị hợp lý	Giá gốc	Giá trị hợp lý
- Đầu tư vào công ty con:	16.553.196.000	13.594.208.478	17.553.196.000	14.130.893.247
+ Công ty cổ phần VLXD BGI	7.250.000.000	7.250.000.000	7.250.000.000	6.837.098.296
+ Công ty cổ phần xây dựng BGI	9.303.196.000	6.344.208.478	10.303.196.000	7.293.794.951
- Đầu tư vào công ty liên doanh, liên kết:	298.730.000.000	298.714.942.985	291.180.000.000	291.172.018.598
+ Công ty cổ phần Tập đoàn IUC	296.000.000.000	296.000.000.000	290.000.000.000	290.000.000.000
+ Công ty TNHH IUC Hòa Bình Hill	2.730.000.000	2.714.942.985	1.180.000.000	1.172.018.598
- Đầu tư vào đơn vị khác:	711.075.000	0	711.075.000	0
+ Công ty CP XL và trang trí nội thất Việt	300.000.000	0	300.000.000	0
+ Công ty cổ phần tư vấn Handic	411.075.000	0	411.075.000	0
- Loại trừ giao dịch nội bộ	(15.639.507.997)	(12.665.463.460)	(17.550.175.662)	(14.119.891.507)
Cộng	300.354.763.003	299.643.688.003	291.894.095.338	291.183.020.338

3. Phải thu của khách hàng

	Cuối quý	Đầu năm
- Chi tiết các khoản phải thu của khách hàng chiếm từ 10% trở lên trên tổng phải thu k	27.611.600.099	28.911.600.099
+ Ngân hàng No&PT NT Hà Nội	14.776.968.276	14.776.968.276
+ Công ty Lan Anh	5.342.075.000	6.242.075.000
+ Công ty cổ phần Nam Mê Kông	7.492.556.823	7.892.556.823
- các khoản Phải thu khách hàng khác	53.635.193.267	20.974.144.219
Cộng	81.246.793.366	49.885.744.318

9. Tăng, giảm tài sản cố định hữu hình:

Khoản mục	Nhà cửa, vật kiến trúc	Máy móc, thiết bị	Phương tiện vận tải, truyền dẫn	Thiết bị dụng cụ quản lý	Tổng cộng
Nguyên giá					
Số dư đầu năm	15.559.831.449	12.100.760.203	20.905.162.115	182.146.586	48.747.900.353
- Mua trong năm	428.320.948	393.381.111	5.981.429.004	153.955.000	6.957.086.063
- Đầu tư XD/CB hoàn thành	0	294.132.986	0	0	294.132.986
- Chuyển sang bất động sản đầu tư	0	0	0	0	0
- Thanh lý, nhượng bán	0	0	0	0	0
- Giảm khác	0	0	0	0	0
Số dư cuối năm	15.988.152.397	12.788.274.300	26.886.591.119	336.101.586	55.999.119.402
Giá trị hao mòn lũy kế					
Số dư đầu năm	4.051.049.025	4.887.365.903	5.862.868.809	182.146.586	14.983.430.323
- Khấu hao trong năm	709.967.270	742.356.181	2.389.228.481	35.039.939	3.876.591.871
- Chuyển sang bất động sản đầu tư	0	0	0	0	0
- Thanh lý, nhượng bán	0	0	0	0	0
- Giảm khác	0	0	0	0	0
Số dư cuối năm	4.761.016.295	5.629.722.084	8.252.097.290	217.186.525	13.860.022.194
Giá trị còn lại					
- Tại ngày đầu năm	11.508.782.424	7.213.394.300	15.042.293.306	0	33.764.470.030
- Tại ngày cuối năm	11.227.136.102	7.158.552.216	18.634.493.829	118.915.061	35.139.097.208

10. Tăng, giảm tài sản cố định vô hình:

Khoản mục	Quyền sử dụng đất	Thương hiệu Vinaconex	Phần mềm kế toán	TSCĐ vô hình khác	Tổng cộng
Nguyên giá					
Số dư đầu năm	0	450.000.000	33.000.000	33.767.278	516.767.278
Số dư cuối năm	0	450.000.000	33.000.000	33.767.278	516.767.278
Giá trị hao mòn lũy kế					
Số dư đầu năm	0	450.000.000	33.000.000	33.767.278	516.767.278
Số dư cuối năm	0	450.000.000	33.000.000	33.767.278	516.767.278
Giá trị còn lại					
- Tại ngày đầu năm	0	0	0	0	0
- Tại ngày cuối năm	0	0	0	0	0

12. Tăng, giảm bất động sản đầu tư:

Khoản mục	Số đầu năm	Tăng trong kỳ	Giảm trong kỳ	Số cuối quý
a) Bất động sản đầu tư cho thuê	56.256.439.778	0	0	56.256.439.778
- Nguyên giá	56.256.439.778	0	0	56.256.439.778
- Quyền sử dụng đất	4.148.845.556			4.148.845.556
- Nhà	6.714.539.932			6.714.539.932
- Văn phòng tầng 3 - 19 Đại Từ	13.580.246.844			13.580.246.844
- Tầng 1-1A - 136 HTM	2.900.112.261			2.900.112.261
- Tầng 2-1A - 136 HTM	17.312.682.126			17.312.682.126
- Tầng 3 - 34 Cầu Diễn (Nhà trẻ)	11.600.013.059			11.600.013.059
- Tầng 2-2A - 136 HTM	0			0
- Văn phòng H10 Thanh Xuân Nam	0			0
- Nhà và quyền sử dụng đất				
- Cơ sở hạ tầng				
Giá trị hao mòn lũy kế	(12.955.171.430)	(1.687.693.185)	0	(14.642.864.615)
- Quyền sử dụng đất	(12.955.171.430)	(1.687.693.185)	0	(14.642.864.615)
- Nhà	(1.203.165.195)	(124.465.365)		(1.327.630.560)
- Văn phòng tầng 3 - 19 Đại Từ	(1.304.112.880)	(201.436.200)		(1.505.549.080)
- Tầng 1-1A - 136 HTM	(2.637.585.693)	(407.407.401)		(3.044.993.094)
- Tầng 2-1A - 136 HTM	(551.021.337)	(87.003.369)		(638.024.706)
- Tầng 3 - 34 Cầu Diễn (Nhà trẻ)	(2.539.193.360)	(519.380.460)		(3.058.573.820)
- Tầng 2-2A - 136 HTM	(4.720.092.965)	(348.000.390)		(5.068.093.355)
- Văn phòng H10 Thanh Xuân Nam				0
- Nhà và quyền sử dụng đất				
Giá trị còn lại	43.301.268.348	(1.687.693.185)	0	41.613.575.163
- Quyền sử dụng đất	43.301.268.348	(1.687.693.185)	0	41.613.575.163
- Nhà	2.945.680.361	(124.465.365)		2.821.214.996
- Văn phòng tầng 3 - 19 Đại Từ	5.410.427.052	(201.436.200)		5.208.990.852
- Tầng 1-1A - 136 HTM	10.942.661.151	(407.407.401)		10.535.253.750
- Tầng 2-1A - 136 HTM	2.349.090.924	(87.003.369)		2.262.087.555
- Tầng 3 - 34 Cầu Diễn	14.773.488.766	(519.380.460)		14.254.108.306
- Tầng 2-2A - 136 HTM	6.879.920.094	(348.000.390)		6.531.919.704
- Văn phòng H10 Thanh Xuân Nam				0
- Nhà và quyền sử dụng đất				

	Cuối quý	Đầu năm
	138.992.475	30.744.334
	138.992.475	30.744.334
	445.024.522	356.505.360
	445.024.522	356.505.360
	584.016.997	387.249.694

	Cuối quý	Đầu năm
	132.528.395.756	108.344.971.046
	81.718.395.756	72.844.971.046
	77.084.885.168	69.854.253.817
	3.542.184.748	2.990.717.229
	1.091.325.840	0
	38.410.000.000	24.500.000.000
	12.400.000.000	11.000.000.000
	13.743.000.000	11.050.500.000
	13.743.000.000	11.050.500.000
	4.569.600.000	5.400.000.000
	9.173.400.000	5.650.500.000
	146.271.395.756	119.395.471.046

	Cuối quý	Đầu năm
	207.613.305.556	183.429.880.846
	142.413.305.556	133.539.880.846
	129.846.203.031	122.615.571.680
	4.772.603.565	4.221.136.046
	7.794.498.960	6.703.173.120
	63.000.000.000	49.090.000.000
	2.200.000.000	800.000.000
	3.993.750.000	1.301.250.000
	3.993.750.000	1.301.250.000
	0	830.400.000
	3.993.750.000	470.850.000
	211.607.055.556	184.731.130.846

13. Chi phí trả trước

- a) Ngắn hạn
- Các khoản khác
- b) Dài hạn
- Chi phí công cụ dụng cụ xuất dùng có giá trị lớn

Cộng

15. Vay và nợ thuê tài chính

- a) Vay ngắn hạn
- Vay ngân hàng
- + Công ty cổ phần tập đoàn BGI
- + Công ty cổ phần VLXD BGI
- + Công ty cổ phần xây dựng BGI
- Vay tổ chức khác
- Vay cá nhân
- b) Vay dài hạn
- Vay ngân hàng
- + Công ty cổ phần tập đoàn BGI
- + Công ty cổ phần VLXD BGI

Cộng

16. Phải trả người bán

- a) Các khoản phải trả người bán
- Chi tiết cho từng đối tượng có số dư lớn;
- Phải trả cho các đối tượng khác

Cuối quý	Đầu năm
5.866.840.579	10.848.237.786
75.931.890.706	53.954.972.251
81.798.731.285	64.803.210.037

Cộng**17. Thuế và các khoản phải nộp nhà nước**

- a) Phải nộp (chi tiết theo từng loại thuế)
- Thuế GTGT hàng nội địa
- Thuế thu nhập doanh nghiệp
- Thuế thu nhập cá nhân
- Các loại thuế khác

Cộng

Đầu năm	Số phải nộp trong năm	Số đã thực nộp trong năm	Cuối quý
763.673.202	1.989.929.341	530.055.067	2.223.547.476
5.757.127.532	48.209.748	5.787.985.030	17.352.250
34.697.423	348.246.659	308.405.322	74.538.760
0	8.000.000	8.000.000	0
6.555.498.157	2.394.385.748	6.634.445.419	2.315.438.486

18. Chi phí phải trả

- a) Ngắn hạn
- Chi phí trích trước tạm tính giá vốn;
- Các khoản trích trước khác;

Cộng

- b) Dài hạn
- Các khoản khác

Cộng

Cuối quý	Đầu năm
0	0
11.065.928.415	0
88.888.888	1.226.881.529
11.154.817.303	1.226.881.529
0	0
29.754.090.909	29.754.090.909
29.754.090.909	29.754.090.909

19. Phải trả khác

- a) Ngắn hạn
- Kinh phí công đoàn;
- Bảo hiểm xã hội;
- Bảo hiểm y tế;
- Bảo hiểm thất nghiệp;
- Cổ tức, lợi nhuận phải trả;
- Các khoản phải trả, phải nộp khác.

Cộng

Cuối quý	Đầu năm
0	0
428.943.159	363.428.985
213.510.406	122.640.968
0	0
0	0
115.501.865	115.501.865
14.036.978.462	5.440.086.371
14.794.933.892	6.041.658.189

25. Vốn chủ sở hữu

a) Bảng đối chiếu biến động của vốn chủ sở hữu

	Vốn góp của chủ sở hữu	Thặng dư vốn cổ phần	Quỹ đầu tư phát triển	LNST chưa phân phối và các quỹ	Cổ phiếu quỹ	Cộng
Số dư đầu năm trước	240.229.530.000	3.223.711.158	7.724.293.614	9.231.458.057	(3.141.000)	260.405.851.829
- Tăng vốn trong năm trước	240.226.390.000					240.226.390.000
- Lãi trong năm trước		(175.550.000)		10.389.464.557		10.389.464.557
- Giảm khác						(175.550.000)
Số dư đầu năm nay	480.455.920.000	3.048.161.158	7.724.293.614	19.620.922.614	(3.141.000)	510.846.156.386
- Lãi trong năm nay				6.696.449.712		6.696.449.712
- Giảm khác				(4.905.230.653)		(4.905.230.653)
Số dư cuối năm nay	480.455.920.000	3.048.161.158	7.724.293.614	21.412.141.673	(3.141.000)	512.637.375.445
b) Chi tiết vốn góp của chủ sở hữu	Cộng					
- Vốn góp của các đối tượng khác	Cuối quý					
- Số lượng cổ phiếu quỹ:	480.452.780.000					
	3.140.000					
	<u>480.455.920.000</u>					
	Đầu năm					
	480.452.780.000					
	3.140.000					
	<u>480.455.920.000</u>					

c) Các giao dịch về vốn với các chủ sở hữu và phân phối cổ tức, chia lợi nhuận

	Năm nay	Năm trước
- Vốn đầu tư của chủ sở hữu	480.455.920.000	240.229.530.000
+ Vốn góp đầu năm	0	240.226.390.000
+ Vốn góp tăng trong năm	480.455.920.000	480.455.920.000
+ Vốn góp cuối năm		

d) Cổ phiếu

	Cuối quý	Đầu năm
- Số lượng cổ phiếu đang ký phát hành	48.045.592	48.045.592
- Số lượng cổ phiếu đã bán ra công chúng	48.045.592	48.045.592
+ Cổ phiếu phổ thông	48.045.592	48.045.592
- Số lượng cổ phiếu được mua lại	314	314
+ Cổ phiếu phổ thông	314	314
- Số lượng cổ phiếu đang lưu hành	48.045.278	48.045.278
+ Cổ phiếu phổ thông	48.045.278	48.045.278
e) Các quỹ của doanh nghiệp	Cuối quý	Đầu năm
- Quỹ đầu tư phát triển	7.724.293.614	7.724.293.614

Đơn vị tính: VND

VII. Thông tin bổ sung cho các khoản mục trình bày trong Báo cáo kết quả hoạt động kinh doanh

1. Tổng doanh thu bán hàng và cung cấp dịch vụ

- Doanh thu hoạt động bán hàng

Cộng

Đến 30/9/2022	Đến 30/9/2021
227.396.892.635	80.510.532.824
227.396.892.635	80.510.532.824

3. Giá vốn hàng bán

- Giá vốn hàng bán

Cộng

Đến 30/9/2022	Đến 30/9/2021
201.891.159.014	76.380.809.758
201.891.159.014	76.380.809.758

4. Doanh thu hoạt động tài chính

- Lãi tiền gửi, tiền cho vay

Cộng

Đến 30/9/2022	Đến 30/9/2021
2.278.633.787	609.373.516
2.278.633.787	609.373.516

5. Chi phí tài chính

- Lãi tiền vay,

Cộng

Đến 30/9/2022	Đến 30/9/2021
7.751.035.955	4.017.969.757
7.751.035.955	4.017.969.757

6. Thu nhập khác

- Thanh lý, nhượng bán TSCĐ;

- Các khoản khác.

Cộng

Đến 30/9/2022	Đến 30/9/2021
0	1.411.057.093
154.431.933	16.396.110.731
154.431.933	17.807.167.824

7. Chi phí khác

- Các khoản khác.

Cộng

Đến 30/9/2022	Đến 30/9/2021
340.238.820	802.313.301
340.238.820	802.313.301

Đến 30/9/2021
5.336.401.434
5.640.089.711
336.891.335
64.527.223
1.684.809.693
379.908.263
67.959.142
1.162.216.067
2.331.000
2.331.000
(1.705.764.870)
(1.705.764.870)

Đến 30/9/2021
64.849.415.704
11.412.403.109
4.837.711.894
1.619.425.747
5.312.790.625
88.031.747.079

Đến 30/9/2021
10.087.740.177
1.307.785.332
1.307.785.332
0
11.395.525.509
0
(4.507.633.534)
15.903.159.043
20%
3.180.631.809
0
3.180.631.809

Đến 30/9/2022
14.087.066.510
9.095.585.109
780.905.844
266.098.714
1.962.905.162
217.196.302
94.658.088
1.669.717.291
0
0
(1.022.412.729)
(1.022.412.729)

Đến 30/9/2022
297.596.062.930
12.689.262.939
5.564.285.056
4.474.399.580
2.445.703.945
322.769.714.450

Đến 30/9/2022
7.693.538.450
(7.452.489.708)
(411.354.682)
7.041.135.026
241.048.742
0
241.048.742
0
20%
48.209.748
0
48.209.748

8. Chi phí bán hàng và chi phí quản lý doanh nghiệp

- a) Các khoản chi phí quản lý doanh nghiệp phát sinh trong kỳ
- + Chi phí nhân viên quản lý
 - + Chi phí vật liệu quản lý
 - + Chi phí vật liệu văn phòng
 - + Chi phí khấu hao TSCĐ
 - + Thuế, phí, lệ phí
 - + Chi phí dịch vụ mua ngoài
 - + Chi phí bằng tiền khác
- b) Các khoản chi phí bán hàng phát sinh trong kỳ
- + Chi phí bảo hành
- c) Các khoản ghi giảm chi phí bán hàng và chi phí quản lý doanh nghiệp
- Hoàn nhập dự phòng bảo hành sản phẩm, hàng hóa;

9. Chi phí sản xuất, kinh doanh theo yếu tố

- Chi phí nguyên liệu, vật liệu;
- Chi phí nhân công;
- Chi phí khấu hao tài sản cố định;
- Chi phí dịch vụ mua ngoài;
- Chi phí khác bằng tiền.

Cộng

10. Chi phí thuế thu nhập doanh nghiệp hiện hành

- Tổng lợi nhuận kế toán trước thuế
- Điều chỉnh cho các khoản
- + Các khoản điều chỉnh tăng
 - + Các khoản điều chỉnh giảm
 - Tổng lợi nhuận tính thuế
- Trong đó:
- * Lợi nhuận Xây lắp + khác
 - * Lợi nhuận KD BĐS
- Thuế suất thuế TNDN hiện hành
 - Chi phí thuế thu nhập doanh nghiệp tính trên thu nhập chịu thuế năm hiện hành
 - Điều chỉnh chi phí thuế thu nhập doanh nghiệp của các năm trước vào chi phí thuế t
 - Tổng chi phí thuế thu nhập doanh nghiệp hiện hành

Đến 30/9/2021	
	425.872.146
	353.661.158
	30.000.000
	16.935.484
	310.845.393
	0
	13.064.516
	13.064.516
	13.064.516
	305.160.819
	239.378.728
	5.225.806
	5.225.806
	21.000.000
	118.362.138
	120.987.594
	<u>1.991.848.620</u>

Đơn vị tính: VND

Đến 30/9/2022	
	581.989.200
	119.995.200
	16.166.667
	30.000.000
	496.528.131
	13.833.333
	0
	0
	0
	445.003.000
	313.187.476
	0
	0
	21.000.000
	220.863.952
	250.653.120
	<u>2.509.220.079</u>

Thu nhập HĐQT, BGD, BKS, KTT
 Hoàng Trọng Đức - Chủ tịch HĐQT
 Bùi Việt Anh - UV HĐQT - Tổng giám đốc
 Nguyễn Xuân Sơn - UV HĐQT - Phó Tổng giám đốc
 Nguyễn Thành Công - UV HĐQT - Phó Tổng giám đốc
 Hoàng Anh Tú - UV HĐQT - Phó Tổng giám đốc
 Nguyễn Cao Quý - UV HĐQT
 Đinh Tuấn Anh - Nguyên ủy viên HĐQT
 Nguyễn Thùy Dương - Nguyên ủy viên HĐQT
 Nguyễn Đức Toàn - Nguyên ủy viên HĐQT
 Nguyễn Đức Hùng - Phó Tổng giám đốc - Giám đốc Tài chính
 Trần Quang Trung - Kế toán trưởng
 Vũ Thanh Liêm - Nguyên Thành viên BKS
 Phạm Thị Trâm - Nguyên Thành viên BKS
 Nguyễn Doãn Dũng - Trưởng Ban kiểm soát
 Nguyễn Hùng Cường - Thành viên Ban Kiểm soát
 Khúc Ngọc Thành - Thành viên Ban Kiểm soát
Cộng

IX. Những thông tin khác

2. **Những sự kiện phát sinh sau ngày kết thúc kỳ kế toán**
 Ban lãnh đạo Công ty khẳng định rằng, trên các khía cạnh trọng yếu, không có sự kiện bất thường nào xảy ra sau ngày khóa sổ kế toán làm ảnh hưởng đến tình hình tài chính và hoạt động của Công ty cần thiết phải điều chỉnh hoặc trình bày trên Báo cáo tài chính cho năm/quý tài chính.

3. Thông tin về các bên liên quan

a/ Danh sách các bên liên quan

Mối quan hệ
Công ty liên kết
Công ty liên kết
Chủ tịch Hội đồng quản trị
Ủy viên HĐQT- TGD
Ủy viên HĐQT- P.TGD
Ủy viên HĐQT- P.TGD
Ủy viên HĐQT- P.TGD
P.TGD - GDTC

Bên liên quan

Công ty cổ phần tập đoàn IUC

Công ty TNHH IUC Hòa Bình Hill

Hoàng Trọng Đức

Bùi Việt Anh

Nguyễn Xuân Sơn

Nguyễn Thành Công

Hoàng Anh Tú

Nguyễn Đức Hùng

	Mối quan hệ	Đến 30/9/2022	Đến 31/12/2021
b/ Giao dịch với các bên liên quan			
Bán hàng/ Dịch vụ			
Công ty cổ phần tập đoàn IUC	Công ty liên kết	88.190.476.980	713.334.890
Cty TNHH IUC Hòa Bình Hill	Công ty liên kết	0	39.909.952
Tạm ứng			
Hoàng Trọng Đức	Người nội bộ	0	4.258.500.000
Nguyễn Đức Hùng	Người nội bộ	14.360.000.000	7.671.900.000
Hoàn tạm ứng			
Hoàng Trọng Đức	Người nội bộ	700.000.000	40.763.495.539
Nguyễn Đức Hùng	Người nội bộ	5.602.281.862	10.176.799.038
Nguyễn Thành Công	Người nội bộ	100.000.000	
Cho vay			
Công ty cổ phần tập đoàn IUC	Công ty liên kết	0	10.000.000.000
Vay			
Công ty cổ phần tập đoàn IUC	Công ty liên kết	62.000.000.000	27.000.000.000
Góp vốn/ Thu hồi vốn			
Công ty cổ phần tập đoàn IUC	Công ty liên kết	6.000.000.000	50.000.000.000
Cty TNHH IUC Hòa Bình Hill	Công ty liên kết	1.550.000.000	880.000.000
Phải thu khác			
Công ty cổ phần tập đoàn IUC	Công ty liên kết	90.387.415.363	150.000.000.000
Phải trả khác			
Công ty cổ phần tập đoàn IUC	Công ty liên kết	2.156.671.753	289.732.603

	Mối quan hệ	Đến 30/9/2022	Đến 31/12/2021
c/ Số dư với các bên liên quan			
<i>Người mua trả tiền trước</i>			
Công ty cổ phần tập đoàn IUC	Công ty liên kết	27.099.109.787	4.000.000.000
<i>Phải thu người mua</i>			
Công ty TNHH IUC Hòa Bình Hill	Công ty liên kết	43.900.947	43.900.947
<i>Phải trả người bán</i>			
Công ty cổ phần tập đoàn IUC	Công ty liên kết	616.550.624	803.330.624
<i>Tạm ứng</i>			
Hoàng Trọng Đức	Người nội bộ	0	700.000.000
Nguyễn Đức Hùng	Người nội bộ	14.685.000.000	5.427.281.862
Nguyễn Thành Công	Người nội bộ	1.948.080.000	2.048.080.000
<i>Cho vay</i>			
Công ty cổ phần tập đoàn IUC	Công ty liên kết	0	10.000.000.000
<i>Góp vốn</i>			
Công ty cổ phần tập đoàn IUC	Công ty liên kết	296.000.000.000	290.000.000.000
Cty TNHH IUC Hòa Bình Hill	Công ty liên kết	2.730.000.000	1.180.000.000
<i>Phải thu khác</i>			
Công ty cổ phần tập đoàn IUC	Công ty liên kết	240.050.840.000	150.000.000.000
<i>Phải trả gốc vay</i>			
Công ty cổ phần tập đoàn IUC	Công ty liên kết	38.410.000.000	24.500.000.000
<i>Phải trả khác</i>			
Công ty cổ phần tập đoàn IUC	Công ty liên kết	1.820.096.390	0

IX. Những thông tin khác

4. Thông tin báo cáo bộ phận

a/ Thông tin báo cáo bộ phận theo lĩnh vực kinh doanh


Đơn vị tính: VND

Chỉ tiêu	Tổng cộng toàn DN
1. Doanh thu thuần từ bán hàng ra bên ngoài	227.396.892.635
2. Doanh thu thuần từ bán hàng cho các bộ phận khác	-
3. Giá vốn bán hàng bộ phận	201.891.159.014
4. Lợi nhuận gộp của bộ phận	25.505.733.621
5. Chi phí khấu hao và chi phí phân bổ	5.564.285.056
6. Tổng chi phí phát sinh để mua tài sản	7.251.219.049
7. Tài sản bộ phận	473.712.707.916
8. Tài sản không phân bổ	372.538.442.641
Tổng tài sản	846.251.150.557
9. Nợ phải trả bộ phận	173.844.825.131
10. Nợ phải trả không phân bổ	155.452.115.408
Tổng nợ phải trả	329.296.940.539

b/ Thông tin báo cáo bộ phận theo khu vực địa lý:

Toàn bộ hoạt động sản xuất kinh doanh của Công ty diễn ra trên lãnh thổ Việt Nam, do đó Công ty không lập báo cáo bộ phận theo khu vực địa lý.

Kế toán trưởng



Trần Quang Trung



Hoàng Trọng Đức